

SPRING CHALLENGE


スプリングチャレンジ

英語をつかって、
ふしぎな物語の世界を冒険しよう！

3月31日(火)～4月3日(金)

対象：新小学1年生～新小学6年生

子どもたちは物語の世界でさまざまな
“ふしぎ”を体験します。
イースターイベントや、クラフト、
プログラミング、科学実験、メディア
アートなど、多彩なアクティビティを
英語で楽しめるTGGスクールby LCA
だけの特別プログラムです。



SPRING CHALLENGE

スプリングチャレンジ

一日の流れ（例）

活動の間にトイレ休憩があります

9:30

Metrolearning

ウォーミングアップ後に、メトロラーニングでレッスンで使う英単語を練習をします。

10:00

Activity

テーマに合わせた英語アクティビティタイム

12:00

Lunch Time

先生とグループメンバーと一緒に昼食
昼食後は英語ゲーム遊びをします。

13:00

Activity

テーマに合わせた英語アクティビティタイム

15:00

Review


一日の学びを振り返ります。自分の気持ちや考えをみんなにシェアします。

15:30

Good-Bye

先生と一緒に入口に移動をして解散。

TGGスクール by LCA
GREEN SPRINGS校（立川市）



SPRING CHALLENGE

スプリングチャレンジ

1日目：3月31日（火）

うさぎの穴へ イースタークエスト Down the Rabbit Hole: Easter Quest



イースターエッグに
模様を写しとるよ！

物語の始まりは、うさぎとの出会いから。
どうやらイースターのお祝いの準備をしているようですが…。
イースターエッグが見当たりません。

そこで、水とインクを使って、あっという間に卵に模様をつけてみよう。
そのあとは、プログラミングロボットを使って、卵をあつめるイースターエッグハントに挑戦します！
英語でクラフトやプログラミングに取り組みます。

TGGスクール by LCA
GREEN SPRINGS校（立川市）



SPRING CHALLENGE

スプリングチャレンジ

2日目：4月1日（水）

へんてこサイエンス
のびて、ちぢんで、変わっちゃう！
Peculiar Science:
Grow, Shrink, and Transform



2日目はものの大きさが変わるふしぎを実験
やクラフトを通して体験します。

化学反応で急激にものが膨らんで大きくなっ
たり、熱を加えると縮んで形が小さく変わっ
たり様々なサイズの変化をみてみましょう。

科学の力を使って、いろんなモノが大きくな
ったり小さくなったりすることを、実験しな
がら英語を学びます。

TGGスクール by LCA
GREEN SPRINGS校（立川市）





SPRING CHALLENGE

スプリングチャレンジ

3日目：4月2日（木）

マイデザインを作ってみよう
楽しいドリンクパーティー
Curious Creations:
Design & Delight



うさぎがパーティーの準備が終わらなくて困っているよ！ コンピュータを使ってオリジナルパターンをつくって飾り付けをしよう！

さらに、みんながワクワクする パーティードリンクづくり にも挑戦！

どんな味がするか英語で伝えられるかな。

作った飲み物をイベント内で試飲します(希望制)

使用予定の材料

ぶどう糖、酸味料、香料、カラメル色素、重曹、甘味料、着色料

TGGスクール by LCA
GREEN SPRINGS校（立川市）

SPRING CHALLENGE

スプリングチャレンジ

4日目：4月3日（金）

すがたが見えない動物の正体は？
学んだことをアートにして伝えよう！

Why Can't We See the Animals?
Let's Make a Puzzle of Our 4-Day Adventure!



*イメージは実際と異なる場合があります

ここには姿が見えなくなるふしぎないきものがいるみたい。

見えない動物(invisible animals)の正体をたしかめてみよう。

最後に4日間のふりかえりをアート作品にして、たくさんの人に伝えてみよう！

物語の締めくくりにふさわしい、考えて・つくって・協力する1日です。

TGGスクール by LCA
GREEN SPRINGS校（立川市）